

InstEvaL - Evaluation der Lehrveranstaltung

Vorlesung Geschichte der römischen Kaiserzeit

PD Dr. Klaus Geus

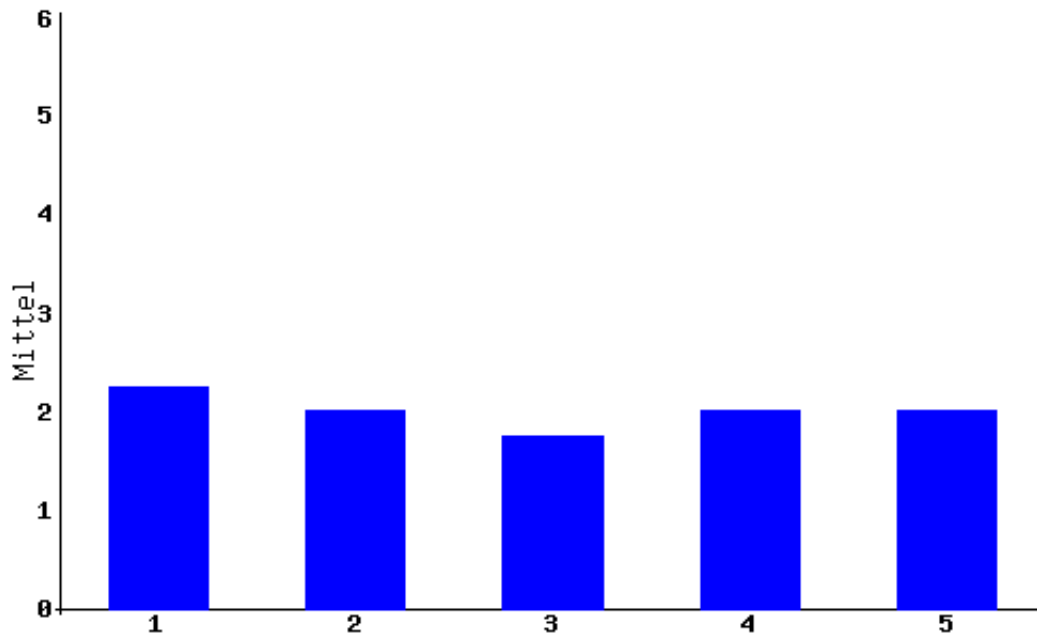
Universität Mannheim

Wintersemester 2004/2005

1. Gesamtbewertung

Vorlesung Geschichte der römischen Kaiserzeit

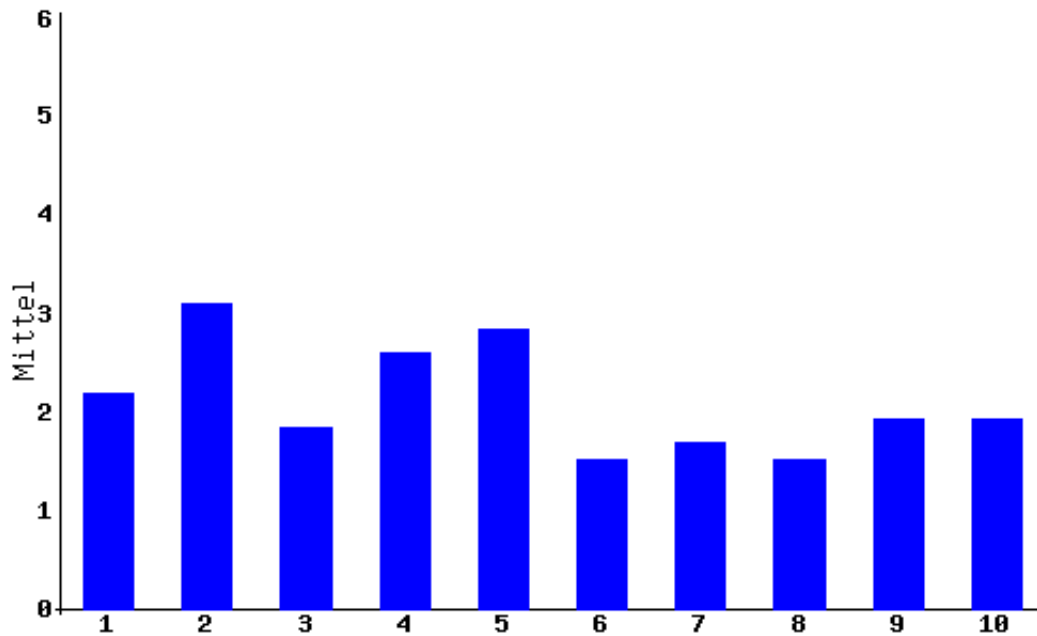
		N	Min	Max	Mittel	Std. Abweichung	95% Konfidenzintervall	
							Untergrenze	Obergrenze
1	Didaktische Fähigkeiten	4	1	5	2.25	1.64	0.40	4.10
2	Note Dozent	4	1	4	2.00	1.22	0.62	3.38
3	Note Lehrveranstaltung	4	1	3	1.75	0.83	0.82	2.68
4	Vergleich mit anderen LVn	4	1	4	2.00	1.22	0.62	3.38
5	Gesamt	4	1.00	4.00	2.00	1.22	0.62	3.38



2. Skalen

Vorlesung Geschichte der römischen Kaiserzeit

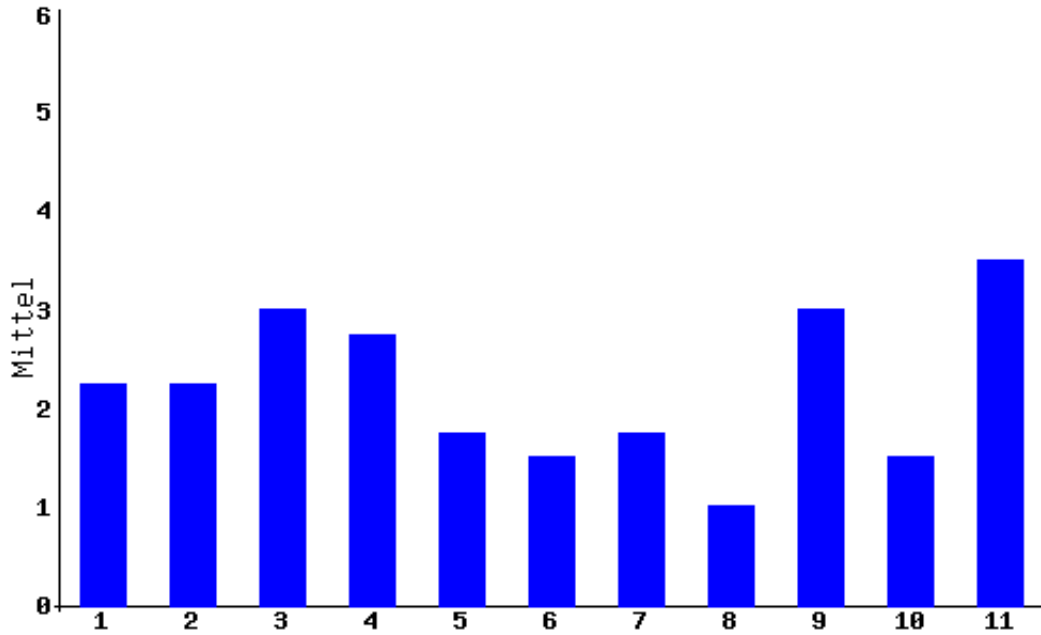
		N	Min	Max	Mittel	Std. Abweichung	95% Konfidenzintervall	
							Untergrenze	Obergrenze
1	Angemessene Schwierigkeit	4	1.33	3.00	2.17	0.60	1.49	2.84
2	Angemessener Arbeitsaufwand	4	2.33	4.00	3.08	0.76	2.23	3.94
3	Beispiele und Praxisbezug	4	1.00	3.33	1.83	0.96	0.76	2.91
4	Fragen und Diskussion	4	1.00	5.33	2.58	1.64	0.74	4.43
5	Motivierung	4	1.67	5.33	2.83	1.50	1.14	4.52
6	Relevanz und Nutzen	4	1.00	2.00	1.50	0.50	0.94	2.06
7	Spektrum	4	1.00	2.33	1.67	0.53	1.07	2.26
8	Struktur und Aufbau	4	1.00	2.00	1.50	0.50	0.94	2.06
9	Sympathie	4	1.00	4.00	1.92	1.21	0.55	3.28
10	Verständlichkeit	4	1.00	2.67	1.92	0.60	1.25	2.59



3. Rahmenbedingungen

Vorlesung Geschichte der römischen Kaiserzeit

		N	Min	Max	Mittel	Std. Abweichung	95% Konfidenzintervall	
							Untergrenze	Obergrenze
1	Temperatur und Belüftung	4	1	3	2.25	0.83	1.32	3.18
2	Akustik	4	1	3	2.25	0.83	1.32	3.18
3	Lesbarkeit der Medien	4	1	5	3.00	1.41	1.41	4.59
4	Umfang des Medieneinsatzes	4	1	6	2.75	2.05	0.45	5.05
5	Verfügbarkeit der Literatur	4	1	3	1.75	0.83	0.82	2.68
6	Ankündigung der LV	4	1	2	1.50	0.50	0.94	2.06
7	Veranstaltungszeiten	4	1	2	1.75	0.43	1.26	2.24
8	Ausfalltermine	4	1	1	1.00	0.00	1.00	1.00
9	Termine nicht teilgenommen	4	2	5	3.00	1.22	1.62	4.38
10	Interesse	4	1	2	1.50	0.50	0.94	2.06
11	Aufwand in Stunden	4	2	6	3.50	1.66	1.63	5.37



4. Kommentare

Vorlesung Geschichte der römischen Kaiserzeit

Sonstige Bemerkungen zu dieser Lehrveranstaltung:

- Als Seniorenstudent/Gasthörer habe ich den Stoff der ersten Vorlesung nicht mitgearbeitet. Ich habe vor, die Fortsetzung der Vorlesung im SS 05 zu besuchen. In den letzten Jahren habe ich Vorlesungen zu den Themen Geschichte und Volks/Betriebs-wirtschaftslehre gehört. Abgesehen von den sachlichen Inhalten, die mich interessieren, finde ich die Darstellungen der Dozenten spannend in der Darstellung des Stoffs und ich freue mich über gekonnte (prägnant, treffend) Verwendung der deutschen Sprache.

5. Perzentile und Prozenträge

Perzentile und Prozenträge - Fach (nur Geschichte-Veranstaltungen):

	N	10	20	30	40	50	60	70	80	90	Ihr Mittel	Prozentrang*
Angemessene Schwierigkeit	16	1.62	1.83	1.85	1.92	2.03	2.42	2.44	2.47	2.48	2.17	25
Angemessener Arbeitsaufwand	16	2.18	2.29	2.52	2.92	2.96	3.22	3.40	3.47	3.67	3.08	31.25
Beispiele und Praxisbezug	16	1.49	1.62	1.71	1.85	2.00	2.16	2.67	2.74	2.80	1.83	50
Fragen und Diskussion	16	1.09	1.30	1.54	1.61	1.63	1.67	1.67	2.93	3.04	2.58	12.5
Motivierung	16	1.24	1.38	1.44	1.50	1.74	2.00	2.04	2.14	2.60	2.83	0
Relevanz und Nutzen	16	1.31	1.42	1.44	1.50	1.50	1.85	1.95	2.24	2.30	1.50	50
Spektrum	16	1.44	1.87	2.06	2.19	2.33	2.40	2.64	2.65	3.04	1.67	81.25
Struktur und Aufbau	16	1.25	1.39	1.79	1.83	1.95	2.30	2.38	2.48	2.53	1.50	68.75
Sympathie	16	1.05	1.08	1.19	1.35	1.39	1.42	1.44	1.44	1.89	1.92	0
Verständlichkeit	16	1.21	1.40	1.67	1.70	1.86	2.05	2.07	2.11	2.48	1.92	25
Gesamtbewertung	16	1.29	1.63	1.82	1.84	1.92	1.98	2.12	2.25	2.71	2.00	18.75

*Prozent der Lehrveranstaltungen mit mindestens 5 Evaluationen, die auf der betreffenden Skala schlechter abgeschnitten haben als die vorliegende LV.

Perzentile und Prozenträge - Gesamt (alle Veranstaltungen):

	N	10	20	30	40	50	60	70	80	90	Ihr Mittel	Prozentrang*
Angemessene Schwierigkeit	403	1.70	1.87	2.02	2.12	2.25	2.40	2.56	2.79	3.12	2.17	56.58
Angemessener Arbeitsaufwand	403	2.42	2.73	2.97	3.22	3.39	3.55	3.72	4.00	4.29	3.08	64.76
Beispiele und Praxisbezug	403	1.48	1.62	1.79	1.90	2.00	2.12	2.25	2.42	2.67	1.83	66
Fragen und Diskussion	403	1.17	1.33	1.48	1.63	1.76	1.90	2.07	2.39	3.04	2.58	16.87
Motivierung	404	1.37	1.47	1.60	1.77	1.94	2.07	2.26	2.53	2.93	2.83	11.39
Relevanz und Nutzen	403	1.37	1.50	1.61	1.73	1.86	2.05	2.17	2.39	2.75	1.50	79.9
Spektrum	403	1.80	1.97	2.14	2.26	2.41	2.53	2.67	2.87	3.10	1.67	93.55
Struktur und Aufbau	403	1.44	1.60	1.71	1.79	1.92	2.04	2.22	2.44	2.74	1.50	87.34
Sympathie	404	1.04	1.12	1.19	1.27	1.33	1.43	1.56	1.75	2.12	1.92	15.84
Verständlichkeit	403	1.42	1.61	1.69	1.81	1.92	2.03	2.19	2.37	2.80	1.92	49.88
Gesamtbewertung	404	1.47	1.61	1.75	1.90	2.00	2.12	2.30	2.50	2.83	2.00	50.5

*Prozent der Lehrveranstaltungen mit mindestens 5 Evaluationen, die auf der betreffenden Skala schlechter abgeschnitten haben als die vorliegende LV.